

FOSS

Stéttarfélag í almannaþjónustu

Ársreikningur 2018

Samantekin yfirlit
Félagssjóður
Orlofssjóður
Fræðslusjóður

FOSS

Stéttarfélag í almannaþjónustu

Samantekin yfirlit úr ársreikningum 2018:

Félagssjóður

Orlofssjóður

Fræðslusjóður

Efnisyfirlit

	Bls.
Rekstrarreikningur.....	3
Efnahagsreikningur.....	4
Sjóðstreymisyfirlit.....	5

Samantekinn rekstrarreikningur árið 2018

	2018	2017
Rekstrartekjur		
Félagsgjöld	39.714.559	35.925.402
Samningssjóður	3.328.675	3.068.535
Orlofssjóðsiðgjöld	39.116.579	35.270.445
Fræðslusjóðsiðgjöld	13.161.398	11.613.559
Aðrar tekjur Orlofssjóðs	28.039.050	26.337.500
Söluhagnaður	9.440.000	0
	<u>132.800.261</u>	<u>112.215.441</u>
Rekstrargjöld		
Laun og launatengd gjöld	30.797.337	25.427.859
Rekstur fræðslusjóðs	11.184.395	6.922.739
Rekstur orlofshúsa og annar kostnaður	41.861.741	43.568.568
Félagsgjöld BSRB	8.809.804	8.347.376
Annar rekstrarkostnaður	17.420.037	14.172.627
Tap af sölu eigna	0	3.630.000
Afskriftir	3.053.824	3.144.344
	<u>113.127.138</u>	<u>105.213.513</u>
Rekstrarniðurstaða fyrir fjármunatekjur og fjármagnsgjöld	19.673.123	7.001.928
Fjármunatekjur og fjármagnsgjöld		
Vaxtatekjur	1.419.652	2.086.681
Fjármagnstekjuskattur	(300.056)	(417.336)
Vaxtagjöld	(99.217)	(192.185)
	<u>1.020.379</u>	<u>1.477.160</u>
Rekstrarniðurstaða ársins	<u><u>20.693.502</u></u>	<u><u>8.479.088</u></u>

Samantekinn efnahagsreikningur í árslok 2018

	2018	2017
Eignir		
Skrifstofuhúsnæði	39.042.413	39.839.197
Orlofshús	53.757.329	68.117.334
Áhöld og tæki	2.479.503	3.136.538
Eignarhlutir, Fræðslunet Suðurlands	75.000	75.000
Fastafjármunir samtals	<u>95.354.245</u>	<u>111.168.069</u>
Óinnheimt félagsgjöld	14.575.701	9.653.709
Aðrar skammtímakröfur	2.130.500	1.444.500
Handbært fé	78.025.513	42.820.324
Veltufjármunir samtals	<u>94.731.714</u>	<u>53.918.533</u>
Eignir samtals	<u>190.085.959</u>	<u>165.086.602</u>
Eigið fé		
Eiginfjárreikningur	178.336.431	157.642.929
Eigið fé samtals	<u>178.336.431</u>	<u>157.642.929</u>
Skuldir		
Viðskiptaskuldir	8.757.624	4.893.965
Aðrar skammtímaskuldir	2.991.904	2.549.708
Skammtímaskuldir samtals	<u>11.749.528</u>	<u>7.443.673</u>
Skuldir samtals	<u>11.749.528</u>	<u>7.443.673</u>
Eigið fé og skuldir samtals	<u>190.085.959</u>	<u>165.086.602</u>

Samantekið sjóðstreymisyfirlit árið 2018

	2018	2017
Rekstrarhreyfingar		
Rekstrarniðurstaða ársins	20.693.502	8.479.088
Rekstrarliðir sem hafa ekki áhrif á fjárstreymi:		
(Hagnaður) tap af sölu eigna	(9.440.000)	3.630.000
Afskriftir	3.053.824	3.144.344
Veltufé frá rekstri	<u>14.307.326</u>	<u>15.253.432</u>
 Breytingar rekstrartengdra eigna og skulda:		
Skammtímaþrófur, (hækkun) lækkun	(5.607.992)	(613.670)
Skammtímaskuldir, hækkun (lækkun)	4.305.855	163.139
Breytingar rekstrartengdra eigna og skulda	<u>(1.302.137)</u>	<u>(450.531)</u>
Handbært fé frá rekstri	<u>13.005.189</u>	<u>14.802.901</u>
 Fjárfestingarhreyfingar		
Seldur Áshamar 75	22.200.000	0
Seldur Austurvegur 38	0	10.500.000
Keyptur Eyravegur 27	0	(40.039.394)
Keypt áhöld og tæki á skrifstofu	0	(1.441.170)
Fjárfestingarhreyfingar	<u>22.200.000</u>	<u>(30.980.564)</u>
 Breyting á handbæru fé.....	35.205.189	(16.177.663)
Handbært fé í ársbyrjun.....	42.820.324	58.997.987
Handbært fé í lok ársins.....	<u>78.025.513</u>	<u>42.820.324</u>

FOSS

Stéttarfélag í almannajónustu

Félagssjóður

Ársreikningur 2018

Efnisyfirlit

	Bls.
Skýrsla og áritun stjórnar	3
Áritun endurskoðanda og skoðunarmanna	4
Rekstrarreikningur	5
Efnahagsreikningur	6
Sjóðstreymisyfirlit	7
Skýringar	8

Skýrsla og áritun stjórnar

Félagið er stéttarfélag starfsmanna í almannajónustu. Félagssvæði þess er Árnassýsla, Rangárvallasýsla og Skaftafellssýslur. Tilgangur félagsins er að fara með fyrirsvor félagsmanna við gerð kjarasamninga og aðrar ákvarðanir fyrir hönd félagsmanna samkvæmt lögum og reglugerðum er þá varða. Einnig að gæta hagsmuna félagsmanna í öllu því sem varðar laun, önnur kjör og starfsréttindi hvers konar. Það kemur að öllu leyti opinberlega fram fyrir hönd félagsmanna. Tilgangur félagsins er jafnframt að vinna að samstöðu félagsmanna og stuðla að auknu samstarfi opinberra starfsmanna og samvinnu samtaka launafólks.

Á árinu námu laun og launatengd gjöld samtals 30,8 millj. kr. Orlofssjóður og Fræðslusjóður bera samtals 50% af þeim kostnaði.

Rekstrarniðurstaða Félagssjóðs var jákvæð á árinu 2018 að fjárhæð 8,6 millj. kr. samkvæmt rekstrarreikningi. Eigið fé sjóðsins var 57,7 millj. kr. í árslok 2018 samkvæmt efnahagsreikningi.

Stjórn FOSS staðfestir hér með ársreikning Félagssjóðs fyrir árið 2018 með undirritun sinni.

Selfossi, 22. maí 2019.

Stjórn:

Alín Lita

Svala Ósk Sævarsdóttir

Sigurjon Pétur Guð

Birna Kjartansdóttir

Þuríður Þeisdóttir

Kristín Erna Keijsa

Áritun endurskoðanda og skoðunarmanna

Til stjórnar FOSS.

Við höfum aðstoðað við gerð ársreiknings Félagssjóðs FOSS fyrir árið 2018 byggt á þeim upplýsingum sem stjórn og starfsmenn félagsins hafa lagt fram. Ársreikningurinn hefur að geyma rekstrarreikning, efnahagsreikning, sjóðstreymisýfirlit, upplýsingar um mikilvægar reikningsskilaaðferðir og aðrar skýringar.

Við höfum skipulagt og hagað vinnu okkar í samræmi við alþjóðlegan staðal ISRS 4410, sem fjallar um aðstoð við gerð ársreiknings.

Við höfum notað sérfræðipækkingu okkar á sviði reikningsskila og ársreikningagerðar til að aðstoða félagið við að leggja fram ársreikning í samræmi við lög um ársreikninga. Við höfum fylgt fyrirmælum síðareglna, þar á meðal grundvallarreglunum um heilindi, hlutlægni, faglega hæfni og varkárni.

Stjórn er ábyrg fyrir ársreikningnum og nákvæmni og heild þeirra upplýsinga sem hann byggir á.

Þar sem aðstoð við gerð ársreiknings felur ekki í sér staðfestingavinnu er þess ekki krafist að við staðfestum nákvæmni eða heild þeirra upplýsinga sem stjórn og starfsmenn hafa lagt fram. Við höfum hvorki endurskoðað né kannað ársreikninginn og látum því ekki í ljós álit á honum.


Selfossi, 22. maí 2019.

KPMG ehf.



Við undirritaðir, kjörnir skoðunarmenn FOSS höfum farið yfir ársreikninginn og leggjum við til að hann verði samþykktur.

Selfossi, 22. maí 2019.



Rekstrarreikningur árið 2018

	Skýr.	2018	2017
Rekstrartekjur			
Félagsgjöld	4	43.043.234	38.993.937
		<u>43.043.234</u>	<u>38.993.937</u>
Rekstrargjöld			
Laun og launatengd gjöld	5	15.398.668	12.713.929
Félagsgjöld til BSRB		8.809.804	8.347.376
Annar rekstrarkostnaður	6	8.710.018	7.086.314
Tap af sölu eigna		0	3.630.000
Afskriftir	2	1.453.819	1.254.332
		<u>34.372.309</u>	<u>33.031.951</u>
Rekstrarniðurstaða fyrir fjármunatekjur og fjármagnsgjöld		8.670.925	5.961.986
Fjármunatekjur og fjármagnsgjöld			
Vaxtatekjur		0	417.336
Fjármagnstekjuskattur		0	(83.467)
Vaxtagjöld		(99.217)	(192.185)
		<u>(99.217)</u>	<u>141.684</u>
Rekstrarniðurstaða ársins	3	<u><u>8.571.708</u></u>	<u><u>6.103.670</u></u>

Efnahagsreikningur 31. desember 2018

	Skýr.	2018	2017
Eignir			
Skrifstofuhúsnæði	2	39.042.413	39.839.197
Áhöld og tæki	2	2.479.503	3.136.538
Eignarhlutir, Fræðslunet Suðurlands		75.000	75.000
Fastafjármunir samtals		<u>41.596.916</u>	<u>43.050.735</u>
Óinnheimt félagsgjöld		14.575.701	9.653.709
Aðrar skammtímakröfur		2.130.500	1.305.266
Handbært fé		11.133.864	0
Veltufjármunir samtals		<u>27.840.065</u>	<u>10.958.975</u>
Eignir samtals		<u>69.436.981</u>	<u>54.009.710</u>
Eigið fé			
Eiginfjárreikningur		57.687.453	49.115.745
Eigið fé samtals	3	<u>57.687.453</u>	<u>49.115.745</u>
Skuldir			
Viðskiptaskuldir		8.757.624	3.118.258
Ógreitt vegna starfsfólks		1.238.832	1.654.082
Aðrar skammtímaskuldir		1.753.072	121.625
Skammtímaskuldir samtals		<u>11.749.528</u>	<u>4.893.965</u>
Skuldir samtals		<u>11.749.528</u>	<u>4.893.965</u>
Eigið fé og skuldir samtals		<u>69.436.981</u>	<u>54.009.710</u>

Skýringar

1. Reikningsskilaaðferðir

a. Ársreikningurinn er gerður í samræmi við lög um ársreikninga og reglugerð um framsetningu og innihald ársreikninga og samstæðureikninga. Ársreikningurinn er gerður í íslenskum krónum. Hann byggir á kostnaðarverðs reikningsskilum.

b. Tekjur eru færðar eftir skilagreinum sem berast sjóðnum.

2. Varanlegir rekstrarfjármunir

Varanlegir rekstrarfjármunir og afskriftir, greinast þannig:

	Fasteign	Áhöld og tæki	Samtals
Heildarverð 1.1.2018	40.039.394	5.665.698	45.705.092
Heildarverð 31.12.2018	40.039.394	5.665.698	45.705.092
Afskrifað 1.1.2018	200.197	2.529.160	2.729.357
Afskrifað á árinu	796.784	657.035	1.453.819
Afskrifað samtals 31.12.2018	996.981	3.186.195	4.183.176
Bókfært verð 31.12.2018	39.042.413	2.479.503	41.521.916
Afskriftahlutföll	2%	20%	

Fasteignamat fasteigna félagsins nam 16,6 millj. kr. og fasteignamat lóðar 2,8 millj. kr. í árslok 2018. Á sama tíma nam brunabótamat fasteignarinnar 24,5 millj. kr.

3. Eigið fé

Yfirlit um eiginfjárreikning:

Eigið fé 1.1.2018	49.115.745
Rekstrarniðurstaða ársins	8.571.708
Staða 31.12.2018	57.687.453

4. Félagsgjöld

	2018	2017
Félagsgjöld samkvæmt skilagreinum	39.714.559	35.925.402
Samningssjóður samkvæmt skilagreinum	3.328.675	3.068.535
	43.043.234	38.993.937

Skýringar, frh.

	2018	2017
5. Laun og launatengd gjöld		
Laun	15.615.742	15.812.852
Dagpeningar	4.478.300	2.969.500
Lífeyrissjóður og önnur launatengd gjöld	3.026.409	2.732.642
Tryggingagjald	1.414.655	1.420.375
Framlag vegna uppgjörs á A deild Brúar lífeyrissjóðs	3.894.481	0
Akstur	2.367.750	2.492.490
	30.797.337	25.427.859
Launakostnaður fært á Orlofssjóð	(10.779.068)	(8.899.751)
Launakostnaður fært á Fræðslusjóð	(4.619.601)	(3.814.179)
	15.398.668	12.713.929
6. Annar rekstrarkostnaður		
Sími	340.914	364.416
Burðargjöld	422.399	758.926
Rekstur tölvubúnaðar og heimasíðu	8.433.063	874.844
Gjafir og styrkir	221.139	180.595
Innlendar bækur, blöð og tímarit	0	185.876
Önnur prentun	0	421.600
Prentun kjarasamninga	0	595.076
Auglýsingar	206.602	379.494
Reikningsskilapjónusta	1.891.192	1.818.556
Lögfræðipjónusta	696.062	2.155.871
Sérfræðileg aðstoð	175.427	194.666
Ferða- og fundarkostnaður	182.014	216.993
Pappír prentun og ritföng	248.977	159.145
Erlent samtstarf	973.856	135.845
Ráðstefnur	124.660	1.502.776
Annar kostnaður v/kjarasamninga	133.400	136.000
Annar kostnaður v/sjórnarfunda	490.005	242.608
Kostnaður v/innbyrðis samskipta	170.797	1.803.750
1. maí hátíðahöld	316.933	355.212
Sölulaun Austurvegur 38	0	372.000
Húsnæðiskostnaður vegna skrifstofu félagsins	2.392.597	1.318.378
	17.420.037	14.172.627
Annar rekstrarkostnaður flutt á Orlofssjóð	(6.097.013)	(4.960.419)
Annar rekstrarkostnaður flutt á Fræðslusjóð	(2.613.006)	(2.125.894)
	8.710.018	7.086.314

FOSS

Stéttarfélag í almannajónustu

Orlofssjóður

Ársreikningur 2018

Efnisyfirlit

	Bls.
Skýrsla og áritun stjórnar	3
Áritun endurskoðanda og skoðunarmanna	4
Rekstrarreikningur	5
Efnahagsreikningur	6
Sjóðstreymisyfirlit	7
Skýringar	8

Skýrsla og áritun stjórnar

Félagið er stéttarfélag starfsmanna í almannajónustu. Tilgangur Orlofssjóðs er rekstur fasteigna, útleiga á sumarhúsum til félagsmanna í FOSS og annar stuðningur við orlofsmál félagsmanna.

Enginn launþegi starfaði hjá Orlofssjóðnum á árinu 2018 en Félagssjóður sá um daglegan rekstur hans.

Rekstrarniðurstaða Orlofssjóðs var jákvæð á árinu 2018 að fjárhæð 16,3 millj. kr. samkvæmt rekstrarreikningi. Eigið fé sjóðsins var 81,8 millj. kr. í árslok 2018 samkvæmt efnahagsreikningi.

Stjórn FOSS staðfestir hér með ársreikning Orlofssjóðs fyrir árið 2018 með undirritun sinni.

Selfossi, 22. maí 2019.

Stjórn:

Afritun
Svala Ósk Savarsdóttir
Sigrún Pól Guðn
Duníur Jónsdóttir
Birna Kjartansdóttir
Kristín Erna Leifsd

Áritun endurskoðanda og skoðunarmanna

Til stjórnar FOSS.

Við höfum aðstoðað við gerð ársreiknings Orlofssjóðs FOSS fyrir árið 2018 byggt á þeim upplýsingum sem stjórn og starfsmenn félagsins hafa lagt fram. Ársreikningurinn hefur að geyma rekstrarreikning, efnahagsreikning, sjóðstreymisfirlit, upplýsingar um mikilvægar reikningsskilaaðferðir og aðrar skýringar.

Við höfum skipulagt og hagað vinnu okkar í samræmi við alþjóðlegan staðal ISRS 4410, sem fjallar um aðstoð við gerð ársreiknings.

Við höfum notað sérfræðiþekkingu okkar á sviði reikningsskila og ársreikningagerðar til að aðstoða félagið við að leggja fram ársreikning í samræmi við lög um ársreikninga. Við höfum fylgt fyrirmælum síðareglna, þar á meðal grundvallarregluglunum um heilindi, hlutlægni, faglega hæfni og varkárni.

Stjórn er ábyrg fyrir ársreikningnum og nákvæmni og heild þeirra upplýsinga sem hann byggir á.

Þar sem aðstoð við gerð ársreiknings felur ekki í sér staðfestingavinnu er þess ekki krafist að við staðfestum nákvæmni eða heild þeirra upplýsinga sem stjórn og starfsmenn hafa lagt fram. Við höfum hvorki endurskoðað né kannað ársreikninginn og látum því ekki í ljós álit á honum.


Selfossi, 22. maí 2019.

KPMG ehf.



Við undirritaðir, kjörnir skoðunarmenn FOSS höfum farið yfir ársreikninginn og leggjum við til að hann verði samþykktur.

Selfossi, 22. maí 2019.



Rekstrarreikningur árið 2018

	Skýr.	2018	2017
Rekstrartekjur			
Orlofssjóðsiðgjöld	4	39.116.579	35.270.445
Leigutekjur og aðrar tekjur	5	28.039.050	26.337.500
Hagnaður af sölu eigna		9.440.000	0
		<u>76.595.629</u>	<u>61.607.945</u>
Rekstrargjöld			
Hlutdeild Orlofssjóðs í launakostnaði		10.779.068	8.899.751
Hluddeild Orlofssjóðs í öðrum rekstrarkostnaði		6.097.013	4.960.419
Rekstur orlofshúsa og annar kostnaður	6	41.861.741	43.568.568
Afskriftir	2	1.600.005	1.890.012
		<u>60.337.827</u>	<u>59.318.750</u>
Rekstrarniðurstaða ársins	3	<u>16.257.802</u>	<u>2.289.195</u>

Efnahagsreikningur 31. desember 2018

	Skýr.	2018	2017
Eignir			
Fasteignir		53.757.329	68.117.334
Fastafjármunir samtals	2	<u>53.757.329</u>	<u>68.117.334</u>
Handbært fé		28.068.099	0
Veltufjármunir samtals		<u>28.068.099</u>	<u>0</u>
Eignir samtals		<u>81.825.428</u>	<u>68.117.334</u>
Eigið fé			
Eiginfjárreikningur		81.825.428	65.567.626
Eigið fé samtals	3	<u>81.825.428</u>	<u>65.567.626</u>
Skuldir			
Skammtímaskuldir		0	2.549.708
Skammtímaskuldir samtals		<u>0</u>	<u>2.549.708</u>
Skuldir samtals		<u>0</u>	<u>2.549.708</u>
Eigið fé og skuldir samtals		<u>81.825.428</u>	<u>68.117.334</u>

Skýringar

1. Reikningsskilaaðferðir

- a. Ársreikningurinn er gerður í samræmi við lög um ársreikninga og reglugerð um framsetningu og innihald ársreikninga og samstæðureikninga. Ársreikningurinn er gerður í íslenskum krónum. Hann byggir á kostnaðarverðs reikningsskilum.
- b. Tekjur eru færðar eftir skilagreinum sem berast sjóðnum.

2. Varanlegir rekstrarfjármunir

	Fasteignir	Samtals
Bókfært verð í ársbyrjun	68.117.334	68.117.334
Selt á árinu	(12.760.000)	(12.760.000)
Afskriftir ársins	(1.600.005)	(1.600.005)
Bókfært verð í árslok	<u>53.757.329</u>	<u>53.757.329</u>
Afskriftahlutföll	3%	

Fasteignamat fasteigna Orlofssjóðs nam 120,5 millj. kr. og fasteignamat lóða 21,3 millj. kr. í árslok 2018. Á sama tíma nam brunabótamat fasteignanna 119,2 millj. kr.

3. Eigið fé

Yfirlit um eiginfjárreikning:

Eigið fé 1.1.2018	65.567.626
Rekstrarniðurstaða ársins	<u>16.257.802</u>
Staða 31.12.2018	<u>81.825.428</u>

4. Orlofssjóðsgjöld

	2018	2017
Orlofssjóðsgjöld samkvæmt skilagreinum	39.116.579	35.270.445
	<u>39.116.579</u>	<u>35.270.445</u>

5. Leigutekjur og aðrar tekjur

Leigutekjur orlofshúsa	4.149.900	4.551.100
Hótelmiðar, flugmiðar o.fl.	<u>23.889.150</u>	<u>21.786.400</u>
	<u>28.039.050</u>	<u>26.337.500</u>

Skýringar, frh.

	2018	2017
6. Rekstur orlofshúsa og annar kostnaður		
Rafmagn og hiti	511.040	538.988
Fasteignagjöld	959.143	738.739
Húsgjöld	1.119.451	866.926
Sjónvarp	0	126.342
Vátryggingar	400.683	275.514
Framkvæmdargjald Munaðarnes	612.000	842.480
Rekstrargjöld Munaðarnes	1.749.326	1.826.584
Annað, spánarhús	1.717.207	1.311.689
Viðhald og vinna	2.411.470	1.521.627
Innbú og fleira	763.757	455.542
Önnur orlofshús	474.835	440.000
Posaleiga, þjónustugjöld	516.710	439.949
HugurAx og fl. sam.legt með orlofsm.	394.887	859.412
	<u>11.630.509</u>	<u>10.243.792</u>
Keyptir flugmiðar, hótelmiðar o.fl.	30.231.232	33.324.776
	<u>41.861.741</u>	<u>43.568.568</u>

FOSS

Stéttarfélag í almannaþjónustu

Fræðslusjóður

Ársreikningur 2018

Efnisyfirlit

	Bls.
Skýrsla og áritun stjórnar	3
Áritun endurskoðanda og skoðunarmanna	4
Rekstrarreikningur	5
Efnahagsreikningur	6
Sjóðstreymisyfirlit	7
Skýringar	8

Skýrsla og áritun stjórnar

Félagið er stéttarfélag starfsmanna í almannajónustu. Tilgangur Fræðslusjóðs er að stuðla að fræðslu og annarri þekkingaröflun meðal félagsmanna.

Enginn launþegi starfaði hjá Fræðslusjóðnum á árinu 2018 en Félagssjóður sá um daglegan rekstur hans.

Rekstrarniðurstaða Fræðslusjóðs var neikvæð á árinu 2018 að fjárhæð 4,1 millj. kr. samkvæmt rekstrarreikningi. Eigið fé sjóðsins var 38,8 millj. kr. í árslok 2018 samkvæmt efnahagsreikningi.

Stjórn FOSS staðfestir hér með ársreikning Fræðslusjóðs fyrir árið 2018 með undirritun sinni.

Selfossi, 22. maí 2019.

Stjórn:

Alín Lítun
Svala Ósk Savarsdóttir
Sigrún Pál Guð
Þuríður Jónsdóttir
Birna Kjartansdóttir
Kristín Erna Þeigsdóttir

Áritun endurskoðanda og skoðunarmanna

Til stjórnar FOSS.

Við höfum aðstoðað við gerð ársreiknings Fræðslusjóðs FOSS fyrir árið 2018 byggt á þeim upplýsingum sem stjórn og starfsmenn félagsins hafa lagt fram. Ársreikningurinn hefur að geyma rekstrarreikning, efnahagsreikning, sjóðstreymisýfirlit, upplýsingar um mikilvægar reikningsskilaaðferðir og aðrar skýringar.

Við höfum skipulagt og hagað vinnu okkar í samræmi við alþjóðlegan staðal ISRS 4410, sem fjallar um aðstoð við gerð ársreiknings.

Við höfum notað sérfræðiþekkingu okkar á sviði reikningsskila og ársreikningagerðar til að aðstoða félagið við að leggja fram ársreikning í samræmi við lög um ársreikninga. Við höfum fylgt fyrirmælum siðareglna, þar á meðal grundvallarreglunum um heilindi, hlutlægni, faglega hæfni og varkárni.

Stjórn er ábyrg fyrir ársreikningnum og nákvæmni og heild þeirra upplýsinga sem hann byggir á.

Þar sem aðstoð við gerð ársreiknings felur ekki í sér staðfestingavinnu er þess ekki krafist að við staðfestum nákvæmni eða heild þeirra upplýsinga sem stjórn og starfsmenn hafa lagt fram. Við höfum hvorki endurskoðað né kannað ársreikninginn og látum því ekki í ljós álit á honum.


Selfossi, 22. maí 2019.

KPMG ehf.



Við undirritaðir, kjörnir skoðunarmenn FOSS höfum farið yfir ársreikninginn og leggjum við til að hann verði samþykktur.

Selfossi, 22. maí 2019.



Rekstrarreikningur árið 2018

	Skýr.	2018	2017
Rekstrartekjur			
Fræðslusjóðsiðgjöld	3	<u>13.161.398</u>	<u>11.613.559</u>
		<u>13.161.398</u>	<u>11.613.559</u>
Rekstrargjöld			
Hlutdeild Fræðslusjóðs í launakostnaði		4.619.601	3.814.179
Hlutdeild Fræðslusjóðs í skrifstofukostnaði		2.613.006	2.125.894
Kostnaður við fræðslumál	4	<u>11.184.395</u>	<u>6.922.739</u>
		<u>18.417.002</u>	<u>12.862.812</u>
Rekstrarniðurstaða fyrir fjármunatekjur og fjármagnsgjöld	(5.255.604)	(1.249.253)
Fjármunatekjur og fjármagnsgjöld			
Vaxtatekjur		1.419.652	1.669.345
Fjármagnstekjuskattur	(300.056)	(333.869)
		<u>1.119.596</u>	<u>1.335.476</u>
Rekstrarniðurstaða ársins	2	<u>(4.136.008)</u>	<u>86.223</u>

Efnahagsreikningur 31. desember 2018

	Skýr.	2018	2017
Eignir			
Aðrar skammtímakröfur		0	139.234
Handbært fé		38.823.550	42.820.324
Veltufjármunir samtals		<u>38.823.550</u>	<u>42.959.558</u>
Eignir samtals		<u>38.823.550</u>	<u>42.959.558</u>
Eigið fé			
Eiginfjárreikningur		38.823.550	42.959.558
Eigið fé samtals	2	<u>38.823.550</u>	<u>42.959.558</u>
Eigið fé og skuldir samtals		<u>38.823.550</u>	<u>42.959.558</u>

Sjóðstreymisyfirlit árið 2018

	Skýr.	2018	2017
Rekstrarhreyfingar			
Rekstrarniðurstaða ársins	2	(4.136.008)	86.223
Veltufé (til) frá rekstri		(4.136.008)	86.223
Breytingar rekstartengdra eigna og skulda:			
Skammtímafröfur, lækkun (hækkun)		139.234	(139.234)
Breytingar rekstartengdra eigna og skulda		139.234	(139.234)
Handbært fé (til) rekstrar		(3.996.774)	(53.011)
Breyting á handbæru fé		(3.996.774)	(53.011)
Handbært fé í ársbyrjun		42.820.324	42.873.335
Handbært fé í lok ársins		38.823.550	42.820.324

Skýringar

1. Reikningsskilaaðferðir

- a. Ársreikningurinn er gerður í samræmi við lög um ársreikninga og reglugerð um framsetningu og innihald ársreikninga og samstæðureikninga. Ársreikningurinn er gerður í íslenskum krónum. Hann byggir á kostnaðarverðs reikningsskilum.
- b. Tekjur eru færðar eftir skilagreinum sem berast sjóðnum.

2. Eigið fé

Yfirlit um eiginfjárreikning:

Eigið fé 1.1.2018	42.959.558
Rekstrarniðurstaða ársins	(4.136.008)
Staða 31.12.2018	<u>38.823.550</u>

3. Fræðslusjóðsiðgjöld

	2018	2017
Fræðslusjóðsiðgjöld samkvæmt skilagreinum	13.161.398	11.613.559
	<u>13.161.398</u>	<u>11.613.559</u>

4. Kostnaður við fræðslumál

Kostnaður vegna fræðslusjóðs	0	198.356
Styrkir úr fræðslusjóð	7.947.542	5.699.856
Námskeið og fræðsla	3.236.853	1.024.527
	<u>11.184.395</u>	<u>6.922.739</u>

